

ショップアップ ShopAPP

HPからアプリの時代へ！
あなたのお店のアプリをつくります！

ShopApp-ショップアップご提案書

簡単・低価格アプリ構築サービス

ShopAppサービス開始への思い

これまで

- 「アプリを持ちたい」 そう思っても、フルスクラッチ（ゼロから作り上げる場合）でアプリを開発するには、iPhoneアプリ、アンドロイドアプリそれぞれに**100万円以上の費用**がかかるため、オリジナルアプリを持つことは、大企業・大規模店舗以外には難しいことでした。

しかし

- **スマートフォンの普及は年々伸び**、スマートフォンの利用調査結果からもわかるように、スマートフォンユーザーの3人に1人以上が、**テレビとスマートフォンのどちらか一つを選ぶなら、スマートフォンを選ぶ**と答えているように、スマホユーザーを無視できない状況になってきました。

そこで

- 「もっと手軽な値段でアプリを作り、効果的なプロモーションを行いたい」こんなお客様の声に、お応えしたのが、この**ShopApp**です。つまり**低価格で簡単に自分で情報配信ができるプッシュ機能**がついた**アプリ**です



スマートフォンサイトとアプリの違いってなんでか？

1. 待ち受け画面にボタンがあるので、ボタンを押せばすぐにアプリから接続することができる。
2. アプリを一回ダウンロードしてしまえば、通信に関係ない電子書籍など、地下鉄内でも（電波のないところでも）いつでも見ることができる。
3. アプリをダウンロードしていただいた時点で、会員化できてしまう。
4. 会員化するのに、お客様に面倒な会員登録をお願いしなくて済む。
5. 情報配信をとどめておくことができる。ネットサーフィン等ができないので、お客様を逃がさない。
6. Twitterやフェイスブックとの連動により、会社やサービス、お店のことなどをタイムリーにツイートしていただいたり、いいねボタンを押していただくといったことも可能になります。
7. プッシュ機能により、ダイレクトにお客様のプラットフォーム（待ち受け画面）にお知らせを発信することができるので、メルマガとは違い確実に読んでいただける。

では、ShopApp (ショップアップ) を導入すると、
 どんなことができるの？

→沢山の機能の中から**12個**のメニューをお選びいただくことができます。



お店情報

- どのようなお店かアピールすることができます！



スタッフ情報

- 本日の出社してるスタッフ情報を載せることができます。



マップ情報

- グーグルマップへリンクさせることもできます



ゲーム

- ゲームを時間内にクリアしたら特典がもらえるといったこともできます。



クーポン

- 「今から1時間以内にご来店の方は、〇〇をサービスいたします。」などクーポンを発行することができます。



メニュー

- JPGのデータであれば、収納することができます。

では、**ShopApp (シヨップアップ)** を導入すると、
 どんなことができるの？

→ 沢山の機能の中から**12個**のメニューをお選びいただくことができます。



お知らせ



クーポン



お店情報



マップ



電話予約



会員登録



Facebook



スタッフ



twitter



ムービー



食ベログ



ギャラリー

【その他ボタンの配置が可能です】

ECサイト / ホームページ / 資料請求 / 予約 / Q&A / メ
 ニュー

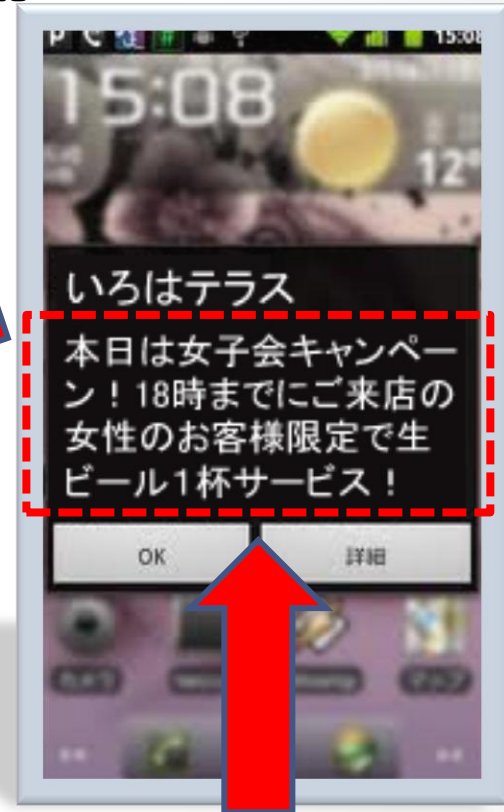
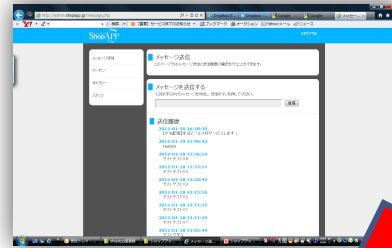
ShopApp (ショップアップ) 機能詳細①

ホーム画面に表示。必ず目にとまる！

アプリをダウンロードしてくれているお客様全員に配信が可能！



お知らせ機能



ShopAppは、なんといっても操作が簡単なところがいいところです！

これまで、メルマガなどを打つときには、文章を考えるのに時間がかかったり、絵文字やら、アドレスを入れるやら、実際にお知らせするまでに時間がかかりましたが、ShopAppには面倒な作業はいつさいありません！

「**今から1時間以内にご来店の方に〇〇をプレゼント!**」と、文字を打ってボタンを押下するだけ！

など、今の今、ご来店していただきたいお客様にすぐ告知がうてます！

<その他 こんなときにお知らせ機能を使うと便利>

- ・空席が続いたとき
- ・タイムセールを打ちたいとき
- ・本日のメニューをお知らせしたいとき
- ・在庫処分をしたいとき などなど


考える文章は
ここだけ

ShopApp (ショップアップ) 機能詳細②



ビューアー機能

メニュー・定期情報の季刊誌など
JPGデータならなんでも登録できます！



ShopApp (ショップアップ) 機能詳細③



スタッフ情報
本日のスタッフの
勤務状況をお知らせ！



クーポン
新規のお客様ばかりに割引
をしていた時代は終わり常
連のお客様こそ日ごろの感
謝を込めてクーポンを！



- ・美容室
- ・ネイルサロン
- ・エステサロン

など、担当者の出勤
情報を調べることが
できると、お客さま
は大変便利。



- ・ **お得意さま感**を
お客様に提供し、
常連のお客様を増
やします。

ShopApp (ショップアップ) 機能詳細④



ムービー機能

ユーチューブなどの動画を再生できます！



文章では説明しにくいことでも、動画でお見せすることによって、よりアピールすることができます。



ギャラリー機能

写真を10枚まで自由に載せられます。



SNS連動機能

ツイッター、フェイスブックとの連動！



TwitterのAPIとの連動で、会社やサービス、お店のことなどを**タイムリー**にツイートしていただくといったことも可能になります。また**フェイスブック**との連動で、「いいね」ボタンを押してもらうことによって、口コミを広げることが可能です。

ShopApp (ショッパップ) 機能詳細⑤



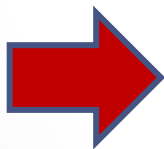
ゲーム機能

ゲーム追加予定！続々開発中！


ゲーム機能をアプリに入れることで、アプリとの接点時間が増えます。



①
パズル
スタート



②
パズルを
時間内に
解く。



③
タイムに
よって割引
や特典が変
わる。

ShopApp（ショップアップ）機能詳細⑥



MAP機能
GPS対応で新規客も
迷わず来店！

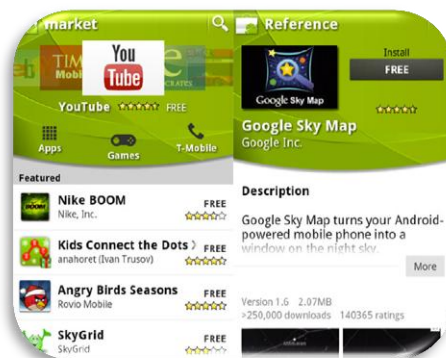


Googleマップとの連動により、GPSで現在地からの道案内を表示。迷いやすい立地のお店でも、難なくお客様をご案内！

※Googleマップはほぼ全てのスマートフォンで、プリインストール（購入時に予め端末にインストールされている）されています。

アプリのダウンロード方法

「アプリ
はじめました」



アプリの
告知

アンドロイドマー
ケットから
ダウンロード

ダウンロード
完了

- ・店頭
- ・ツイッター
- ・フェイスブック
- ・HPなどでアプリの告知をする！

- ・QRコード
- ・メール等でもダウンロードをすることができます。

面倒な会員登録の必要がないので、お客様に登録のストレスを感じさせません。

さまざまな業種・業態に導入することができます！



※【iPhoneアプリ】2012年3月リリース予定

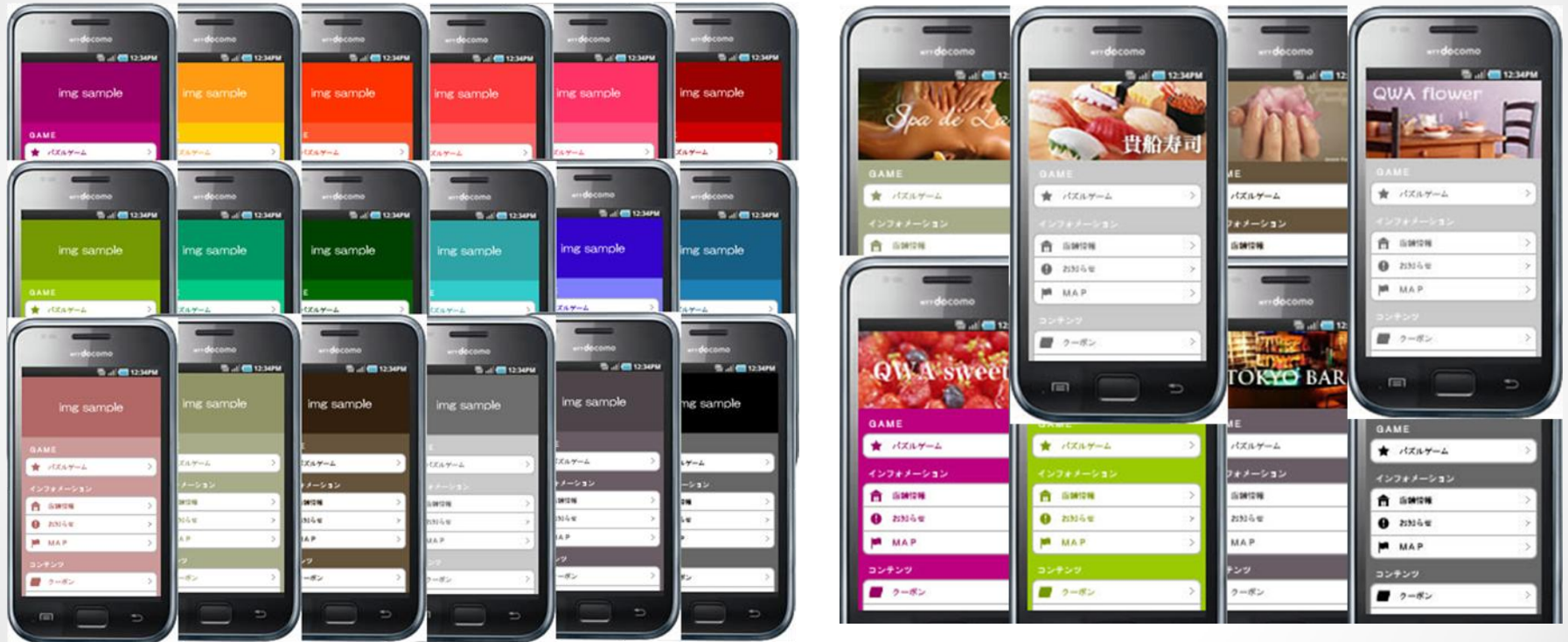
「img sample」部分には
写真やロゴを配置できます
(テンプレートプラン)

画面イメージ



テンプレートプラン

18種のテンプレートをご用意しています。




Webサイトを参考に、雰囲気そのままでアプリへ反映可能です！



日本料理 まめ福様



ガールズバーROYS様



テンプレートプラン

下記サイズの画像をご用意ください。

ロゴアイコン



512×512px

下層ヘッダー



640×140px

スプラッシュ画像



640×960px

店舗情報



640×960px

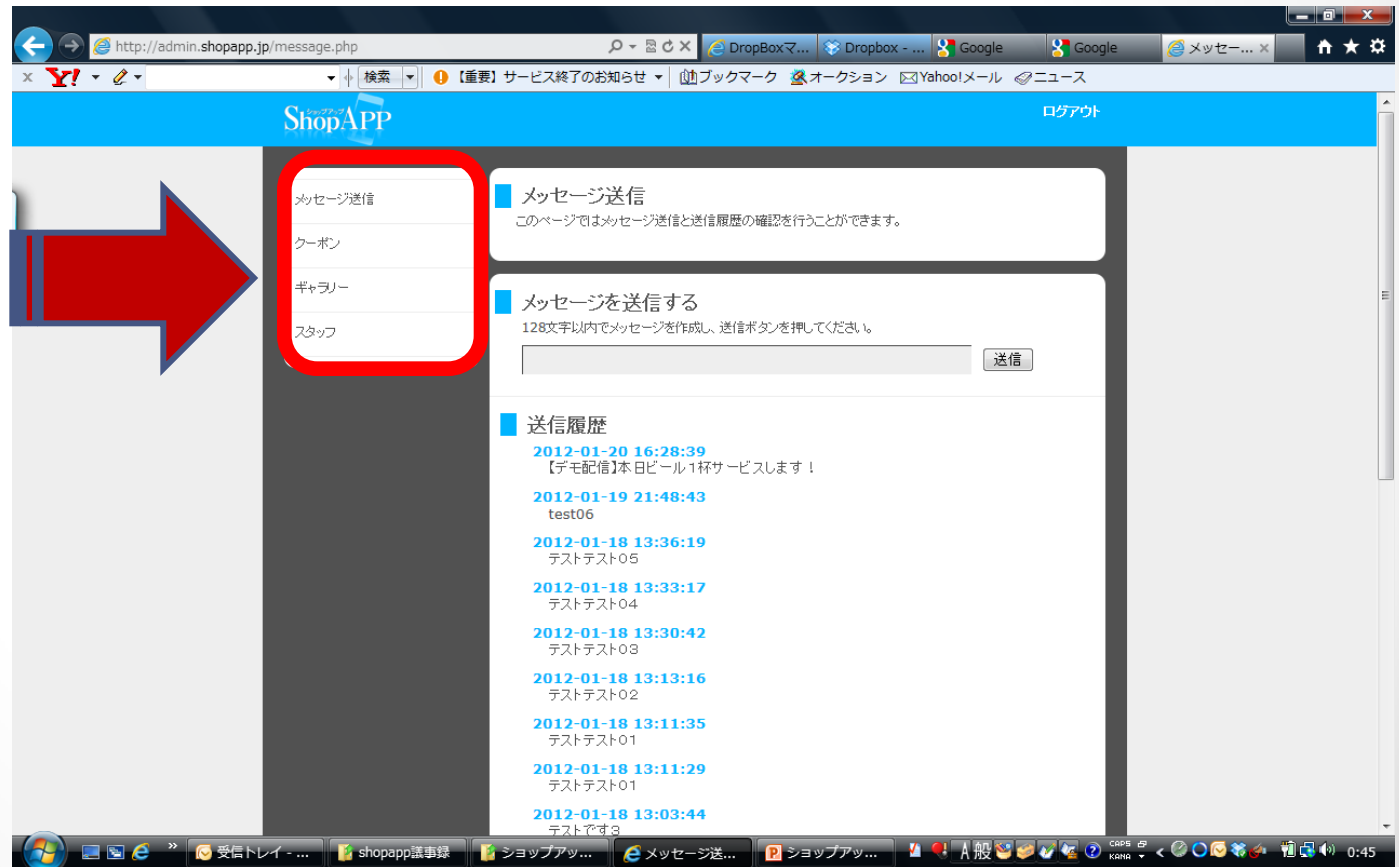
メニューTOP



管理画面詳細 (ID・パスワードでログインします)

管理画面でできること

- ① **メッセージの送信**
リアルタイムで送信できます。
- ② **クーポン**
スマホのお客様だけへの割引可。
- ③ **ギャラリー**
写真を自由に入れ替えることができます。
- ④ **スタッフ**
本日のスタッフをお知らせできます。



The screenshot shows the admin interface for ShopAPP. The browser address bar displays `http://admin.shopapp.jp/message.php`. The page title is "ShopAPP" and the user is logged out ("ログアウト").

In the left sidebar, the "メッセージ送信" (Message Send) menu item is highlighted with a red circle. A large red arrow points from the text on the left towards this menu item.

The main content area includes:

- A "メッセージ送信" (Message Send) section with the text: "このページではメッセージ送信と送信履歴の確認を行うことができます。"
- A "メッセージを送信する" (Send Message) section with a text input field and a "送信" (Send) button. The text above the input says: "128文字以内でメッセージを作成し、送信ボタンを押してください。"
- A "送信履歴" (Send History) section listing several messages with their timestamps and content:
 - 2012-01-20 16:28:39: 【デモ配信】本日ビール1杯サービスします！
 - 2012-01-19 21:48:43: test06
 - 2012-01-18 13:36:19: テストテスト05
 - 2012-01-18 13:33:17: テストテスト04
 - 2012-01-18 13:30:42: テストテスト03
 - 2012-01-18 13:13:16: テストテスト02
 - 2012-01-18 13:11:35: テストテスト01
 - 2012-01-18 13:11:29: テストテスト01
 - 2012-01-18 13:03:44: テストです

導入価格



■ 初期開発費用 : 99,800円 (税別)

※テンプレートデザイン

※オリジナルデザイン場合は初期費用198,000円 (税別) で承ります。

※アイコン制作費込

■ 月額費用 (年間契約) : 9,980円(税別)

※お知らせ配信用サーバ費込

※管理画面サーバ費込

※OSアップデートバグ対応費込

■ 登録サポート (年会費込) : 15,000円 (税別)

【オプション：共通対応】

・ ページ追加費用 : 1 ページ15,000円 (税別)

【年間更新時】

・ 次年度更新サポート (年会費込) : 15,000円 (税別)

導入価格<多店舗運営のお店の場合> ※全て税抜価格になります。

① 同一アプリ内店舗

アプリ内店舗数	月額費用
1~5	0円 (5店舗まで月額費用内)
6~15	14,980円 (月額+5,000円)
16~30	19,980円 (月額+10,000円)

② 個別アプリ

別アプリ	月額費用
2店舗目別アプリ	14,980円 (月額費用+5,000円)
3店舗目別アプリ	19,980円 (月額費用+10,000円)
4店舗目別アプリ	24,980円 (月額費用+15,000円)
5店舗目別アプリ	29,980円 (月額費用+20,000円)

●導入には1P追加15,000円が別途必要です。



開発・運用・サポート

株式会社イーディーエー

東京都品川区東五反田4-9-2 東五反田KBビル6F

電話 03-5422-7524 FAX 03-5422-7534 <http://www.eda-inc.jp>

総販売代理店

クリアリーアドバンス株式会社

東京都港区南青山3-8-5 デルックス2F

電話 03-5530-8402 FAX 050-3737-3484 <http://www.clearly-advance.jp>

担当販売代理店